


## BANCO DE CONCENTRICIDAD



Código	Medida	Precio
9108500	Entre puntos 300 mm./ Mesa 500 mm./ Altura puntos 80 mm.	1691,00

Con soporte para comparador . Gran calidad. Embalaje y Portes a cargo del Cliente

## SOPORTES EN UVE-PRISMAS



PAREJA DE PRISMAS EN V

Código	Medida	Precio
028141	95x70x35mm. V-20x30x40x50	75,00
028143	100x100x30mm. V-20x30x40x50	118,00
028144	120x120x35mm. V-30x40x50x60	153,00
028146	150x150x75mm. V-40x50x60x70	313,00
028147	60x40x50 mm. Capacidad 5 – 30 Con Bridas	74,00
028148	75x55x55 mm. Capacidad 5 – 50 Con Bridas	124,00
028149	100x75x75 mm. Capacidad 7 – 70 Con Bridas	281,00

Prismas en V rectificadas, alta precisión. Precisión 50 micras

### PRISMA EN V MAGNETICO

Código	Medida	Precio
028145	100x70x95 mm.	120,00
028150	La pareja	230,00

Prismas en V rectificadas, alta precisión.



# ESCUADRAS

## ESCUADRA BISELADA

Código	Medida	Precio
027031	50x40 mm.	22,00
027032	75x50 mm.	26,00
027033	100x70 mm.	29,00
027035	150x100 mm.	42,00

Tolerancia de precisión din 875 – 0,02



## ESCUADRA CON ALA PRECISION

Código	Medida	Precio
027072	75x50 mm.	28,00
027073	100x70 mm.	30,00
027075	150x100 mm.	43,00

Tolerancia de precisión din 875 – 0,02



## ESCUADRA SIMPLE LISA DE ACERO

Código	Medida	Precio
029073	100x70 mm.	8,00
029075	150x100 mm.	10,00
029076	200x130 mm.	12,00
029077	250x165 mm.	14,00
029078	300x180 mm.	16,00

Acero Rectificado



## ESCUADRA CON ALA DE ACERO

Código	Medida	Precio
029163	100x70 mm.	12,00
029165	150x100 mm.	16,00
029166	200x130 mm.	20,00
029167	250x165 mm.	24,00
029168	300x180 mm.	28,00

Acero Rectificado



## ESCUADRA LISAS DIFERENTES ANGULOS

Código	Medida	Precio
T13050	100x100 mm. 120°	12,00
T13055	100x100 mm. 135°	16,00
T13060	150x100 mm. 45°	20,00

Acero Rectificado



## REGLAS MILIMETRADAS

REGLAS FLEXIBLES Y SEMIRIGIDAS GRADUADAS INOX.




Código	Medida	Precio
024061	150 – 13x0,4 mm.	1,30
024062	200 – 13x0,4 mm.	1,50
024063	250 – 13x0,4 mm.	1,70
024064	300 – 13x0,4 mm.	1,90
025111	300 – 25x1,0 mm.	2,80
025112	500 – 30x1,0 mm.	5,90
025113	1000 – 30x1,0 mm.	15,00



## ESCUADRAS MONTAJE RANURADA


Código	Medida	Precio
020159	150x200x130 mm.	167,20
030159	230x300x200 mm.	446,50



Fundición Rectificado HB 200-230 Bordes Rectificados. Precisión 0,01

## ESCUADRA CENTRAR

Código	Medida	Precio
150622	150 mm.	62,90
250622	250 mm.	126,20



## COMPAS DE MUELLE

Código	Medida	Precio
048011	100 mm.	9,20
048013	150 mm.	11,20
048015	200 mm.	14,80
048016	250 mm.	16,80
048017	300 mm.	19,20

